


KLAVYE TUŞLARI


ESC: (ESCAPE: Kaçış) Çıkış tuşudur. İptal eder.

Enter: (onaylama, ENTER: Giriş) Windows'ta onaylama tuşudur. Word'de yeni paragraf oluşturur.

Tab(): (zıplama) Sekmeler arası geçiş tuşudur. Word'de 8 karakterlik boşluk oluşturur.

Caps Lock: (CAPS: harf, LOCK: kilit) Harfleri büyük-küçük yapan tuştur.

Num Lock: (NUMBER: sayı, LOCK: kilit) Sayıların kilit tuşudur. "Num lock" ışığı kapalı ise klavyenin sağındaki sayı tuşları çalışmaz.

Shift(): (Shift: değiştirme) Üst(ikinci) karakterleri çıkararak tuştur. Üstteki sayı tuşlarında bulunan ikinci karakterleri yazar. Örn: ! ^ + % & / () = ? _ gibi

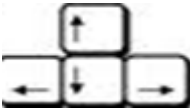
Alt Gr: Alt gr (üçüncü)karakterleri çıkararak tuştur. Üstteki sayı tuşlarında bulunan üçüncü karakterleri yazar. Örn: > £ # \$ ½ { [] } \ | gibi

Alt: (dikkat alt gr ile aynı değildir) Menüleri fare olmadan klavye ile açma tuşudur. Örn: Alt + D (dosya menüsünü açar)

Backspace (): (Back: Geri Space: boşluk (sola doğru) silme tuşudur.

Space Bar: 1 karakterlik boşluk bırakır.

Delete: Silme tuşudur.(Sağa doğru silme tuşudur)

Yön tuşları(): imleci yukarı-aşağı-sağa-sola hareket ettirir. Shift ile harf seçer.

Ctrl : (Ctrl: kontrol) başka tuşlarla kısayol oluşturan tuşlardır.(Örn: Ctrl+C, Ctrl+X, Ctrl+V gibi)

Home: (home:ev) imleci satır başına getiren tuştur. (Shift ile birlikte satır seçer)

End: (End: son) imleci satır sonuna getiren tuştur. (Shift ile birlikte satır seçer)

Page Up: (Page: sayfa, up: üst) imleci sayfanın üstüne götürür. (Shift ile birlikte sayfa seçer)

Page Down: (Page: sayfa, down: alt) imleci sayfanın altına götürür. (Shift ile birlikte sayfa seçer)

Fonksiyon tuşları(F1, F2,.....,F12): programdan programa değişik görevler üstlenen tuşlardır. (F1: yardım, F5: yenileme, Alt+F4: program kapatma, F11: Tam ekran yapma)